










Türkiye Karate Federasyonu
Seminer Ön Kayıt
E-Devlet Başvuru Rehberi

1. Adım: www.turkiye.gov.tr adresinden e-devlet uygulamasına giriniz


 **e-Devlet Kapısı** Kimlik Doğrulama Sistemi



Giriş Yapılacak Adres: www.turkiye.gov.tr
Giriş Yapılacak Uygulama: **e-Devlet Kapısı**





| | | | | |
|--|--|--|---|--|
|  e-Devlet Şifresi |  Mobil İmza |  e-İmza |  T.C. Kimlik Kartı |  İnternet Bankacılığı |
|--|--|--|---|--|

T.C. Kimlik Numaranızı ve e-Devlet Şifrenizi kullanarak kimliğiniz doğrulandıktan sonra işleminize kaldığınız yerden devam edebilirsiniz.

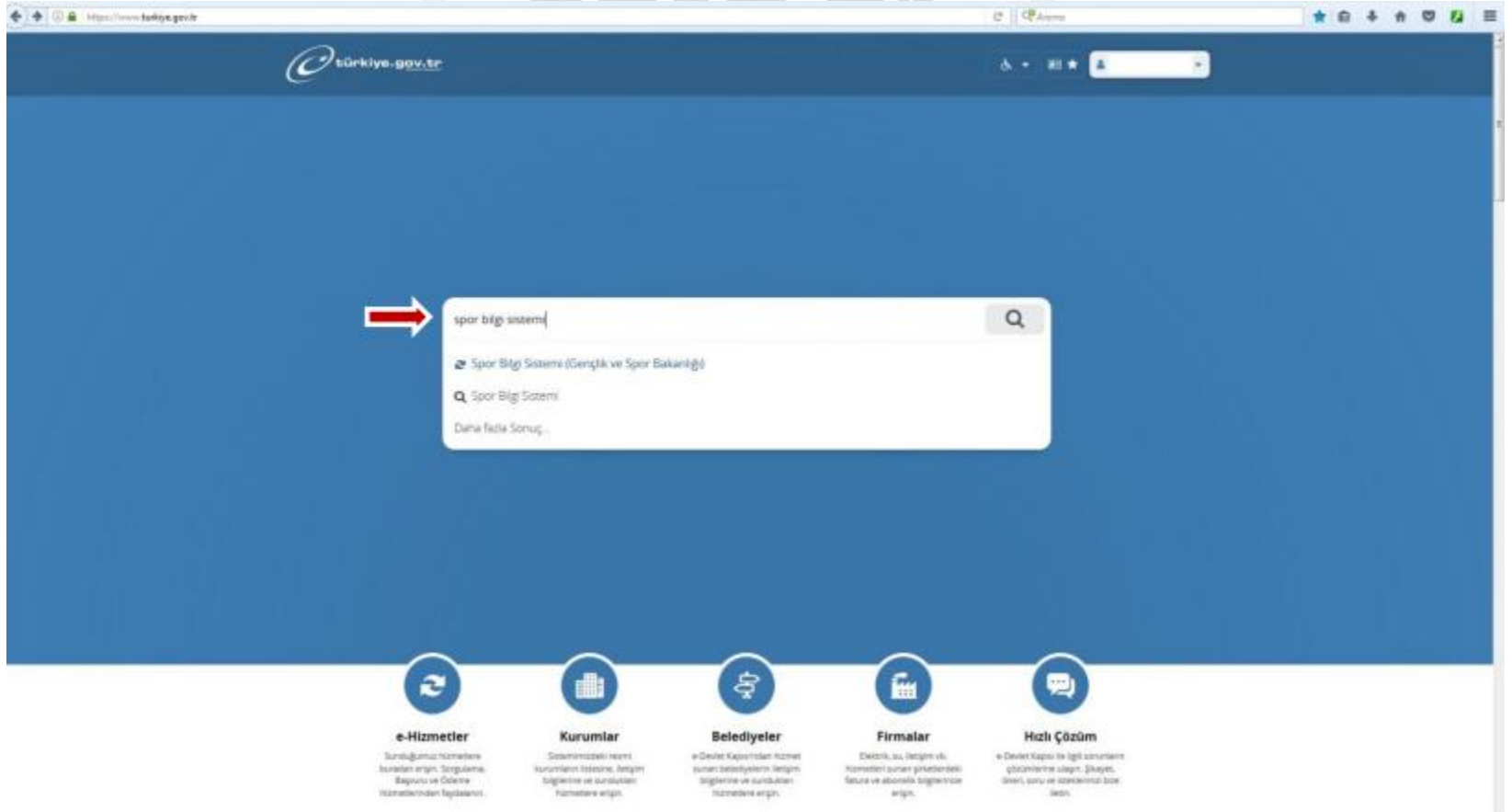
 e-Devlet Şifresi Nedir, Nasıl Alınır?

* T.C. Kimlik No  Sanal Klavye  Yazarken Gizle

* e-Devlet Şifresi  Sanal Klavye  Şifremi Unuttum

© 2018, Ankara - Tüm Hakları Saklıdır. Gizlilik ve Güvenlik | Hızlı Çözüm Merkezi

2. Adım: Arama kısmına spor bilgi sistemi yazınız.



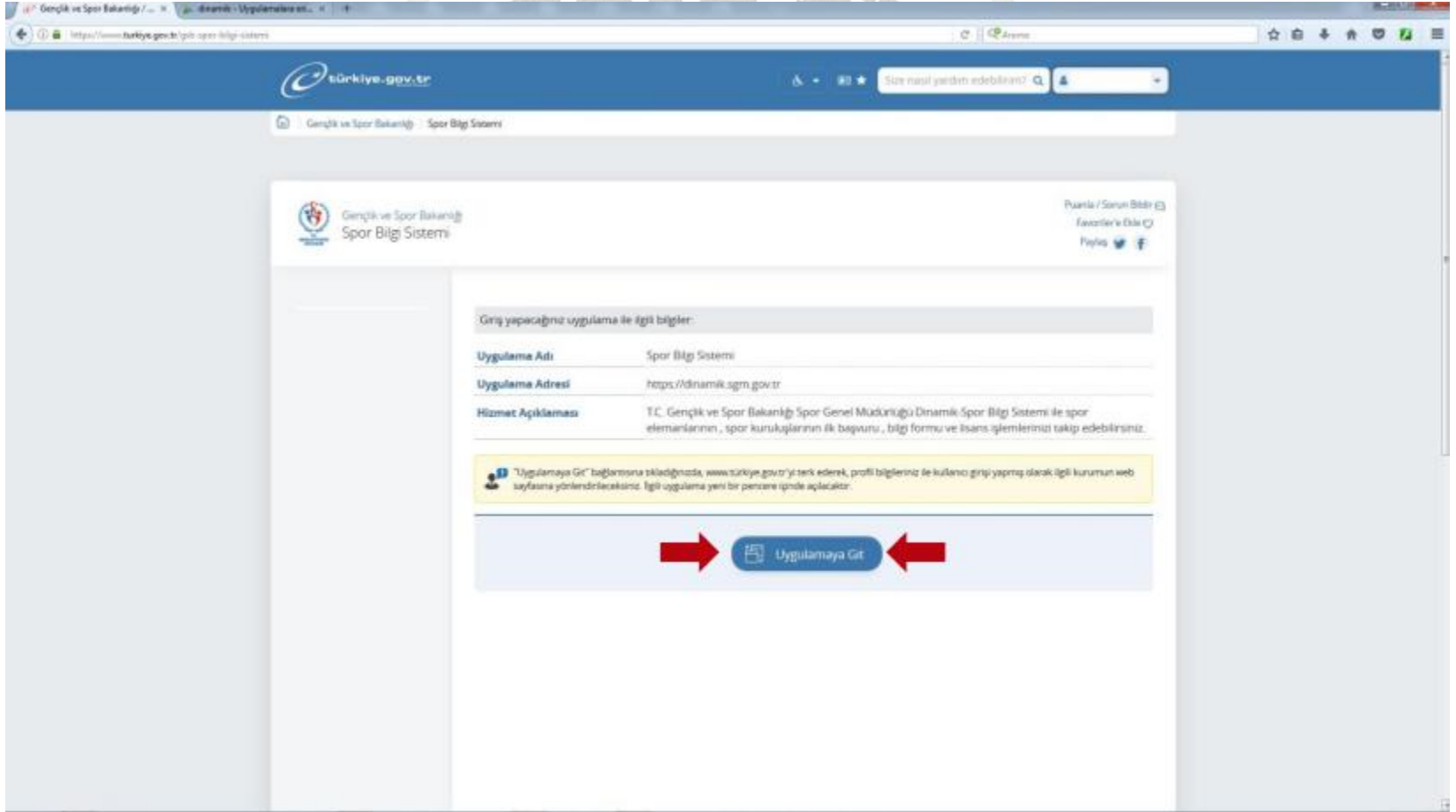
The image shows a screenshot of the Türkiye.gov.tr website. The search bar is active, and the text 'spor bilgi sistemi' has been entered. A red arrow points to the search bar. The search results dropdown menu is open, showing the following options:

- Spur Bilgi Sistemi (Gençlik ve Spor Bakanliğı)
- Spur Bilgi Sistemi
- Daha fazla Sonuç...

At the bottom of the page, there are five service categories represented by icons and text:

- e-Hizmetler**: Sunuđumuz hizmetlere buradan eriřin. Sorgulama, Bayuru ve Ödeme Hizmetlerinden faydalanın.
- Kurumlar**: Sistemimizdeki kurum kurumlarına eriřin. Bilgi edinmek ve sunuđularınızı bildirmek için buradan faydalanın.
- Belediyeler**: e-Devlet Kapısı ile ilgili sorularınızı buradan belediyelerin ilgili birimlerine ve sunuđularını bildirmek için buradan faydalanın.
- Firmalar**: Elektrik, su, iletme vb. hizmetleri sunan şirketlerin fatura ve abonelik bilgilerini buradan edin.
- Hızlı Çözüm**: e-Devlet Kapısı ile ilgili sorularınızı hızlıca çözümlerine eriřin. Şikayet, öneri, soru ve itirazlarınızı buradan bildirin.

3. Adım: Uygulamaya git butonuna basınız.



The screenshot shows the website for the Spor Bilgi Sistemi (Sports Information System) on the www.surkiye.gov.tr domain. The page features a header with the site's logo and navigation options. Below the header, there is a section titled 'Giriş yapacağınız uygulama ile ilgili bilgiler:' (Information about the application you will log in to). This section contains a table with the following details:

| | |
|-------------------|---|
| Uygulama Adı | Spor Bilgi Sistemi |
| Uygulama Adresi | https://dinamik.sgm.gov.tr |
| Hizmet Açıklaması | T.C. Gençlik ve Spor Bakanlığı Spor Genel Müdürlüğü Dinamik Spor Bilgi Sistemi ile spor elementlerinin , spor kuruluşlarının ilk başvuru , bilgi formu ve lisans işlemlerini takip edebilirsiniz. |


Below the table, there is a yellow box with a blue icon and text: 'Uygulamaya Git' butonuna tıklayıldığında, www.surkiye.gov.tr/y tek ederek, profil bilgileriniz ile kullanıcı girişi yaptığınız kurumun web sayfasına yönlendirileceksiniz. İlgili uygulama yeni bir pencere içinde açılacaktır.

At the bottom of the page, there is a blue button labeled 'Uygulamaya Git' with a document icon. Two red arrows point towards this button from the left and right sides, indicating that this is the button to click.

4. Adım: Spor Elanı bölümünden seminer Başvurusu butonuna basınız.

İŞLEM MENÜSÜ

- Bekleyen İşlemler
- Başvurular
- Kulüp İşlemleri
- Sportif Yetenek Taraması
- Sporcu
- Spor Elemanı
 - Kurs Başvuru
 - Kurs Bütünleme Başvuru
 - Seminer Başvuru**
 - Temel Eğitim Başvuru
 - Denklik Başvuru
 - Vize Başvuru
 - Başvurularım
 - Bilgi Formları
 - Denklik E-İmza Doğrulama
 - Kurs E-İmza Doğrulama



6,79MN
Sporcu Lisansı

12,37B
Üniversite Sporcu Kartı

302,67B
Antrenör Belgesi

5. Adım: Bilgilendirme onay kutucuklarını işaretleyip Devam et butonuna basınız.

Seminer Başvuru İşlemleri

1. Bilgilendirme

2. Başvuru Bilgileri

3. Öğrenim Bilgileri

4. Kişisel Bilgiler

5. Belgeler

6. Özet

• T.C. Gençlik ve Spor Bakanlığı yazılım uygulamalarında yer alan bilgi, değerlendirme, yorum ve istatistikî şekil ve değerlerin kullanımı sonucunda doğabilecek doğrudan veya dolaylı maddi ve/veya manevi menfi ve/veya müspet zararlardan ve olası sair zarar ve masraflardan dolayı T.C. Gençlik ve Spor Bakanlığı'nın hiç bir şahsi, hukuki ve cezai sorumluluğu mevcut değildir.

6698 sayılı Kişisel Verilerin Korunması Kanununa göre verilerimin T.C. Gençlik ve Spor Bakanlığı, Spor Hizmetleri Genel Müdürlüğü tarafından kaydedilmesini, işlenmesini (Madde-5)* ve sportif yaşamımın takibi için Spor Federasyonlarına aktarılmasını (Madde-8)* kabul ediyorum.

* **Madde-5:** Kişisel veriler ilgili kişinin açık rızası olmaksızın işlenemez.

* **Madde-8:** Kişisel veriler, ilgili kişinin açık rızası olmaksızın aktarılamaz.

Yapacağınız başvuru ile iletmış olduğunuz tüm verilerin açık rızanız ve onayınız dahilinde olduğunu, Sisteme yapılan başvurular ile kişisel verilerinizin T.C. Gençlik ve Spor Bakanlığı tarafından anlaşma yapılmış diğer kurum ve kuruluşlarla paylaşılacağı, kullanılacağı ve istatistikî verilerin elde edilebileceğini onaylıyorum.

Yukarıda belirtilen şartları onaylıyorum.

Söz konusu belgelerde yönetmeliğe uygun olmayan herhangi bir durumun olması veya eksik evrak bulunması halinde hiçbir hak talep etmeyeceğimi beyan ederim.

GERİ

DEVAM ET

6. Adım: Seminer Tipini “Antrenör” seçip Devam et butonuna basınız. Seminer bölümüne Karate yazarsanız karate içerikli seminerler çıkacaktır.

1. Bilgilendirme 2. Seminer Seçimi 3. Kişisel Bilgiler 4. Öğrenim Bilgileri 5. Yabancı Dil 6. Özet

Lütfen başvuru yapacağınız bir Seminer seçiniz.

Seminer Tipi: Antrenör

Seminer: KARATE ANTRENÖR GELİŞİM SEMİNERİ

GERİ DEVAM ET

1981

7. Adım: Gerekli öğrenim bilgilerini girerek Devam et butonuna basınız.

1. Bilgilendirme 2. Seminer Seçimi 3. Kişisel Bilgiler 4. Öğrenim Bilgileri 5. Yabancı Dil 6. Özet

* Öğrenim Durumu:

* Üniversite:

* Fakülte/Birim:

* Bölüm:



Mezuniyet Tarihi:



GERİ DEVAM ET



8. Adım: Gerekli bilgileri girerek Devam et butonuna basınız.

1. Bilgilendirme 2. Seminer Seçimi 3. Kişisel Bilgiler 4. Öğrenim Bilgileri 5. Yabancı Dil 6. Özet



 SIL  Gözet ...

*** Fotoğraf eklemeyi unutmayınız.** Başvurunuzun onaylanabilmesi için fotoğrafın vesikalık, renkli ve kişiyi açıkça teşhis edebilecek nitelikte olması gerekmektedir.

*** Girilen bilgiler yetkililer tarafından size ulaşabilmek için kullanılacak, yanlış bilgi girilmesi durumunda sorumluluk size ait olacaktır.**

*** Girilen Iban bilgisi herhangi bir iptal durumunda paranızın geri iadesi için kullanılacak, yanlış bilgi girilmesi durumunda sorumluluk size ait olacaktır.**

Ev Telefonu:

*** Cep Telefonu:**

*** Eposta:**

*** Iban:**

Tişört: Şort:

[GERİ](#) [DEVAM ET](#)

1981

9. Adım: Belge talep edilmediği için bir seçim yapmadan Devam et butonuna basınız.

1. Bilgilendirme 2. Başvuru Bilgileri 3. Öğrenim Bilgileri 4. Kişisel Bilgiler 5. Belgeler 6. Özet

Seçtiğiniz seminer için ilgili birim tarafından eklenen belge bulunmadığından dolayı belge eklemeyen devam edebilirsiniz.

➔ Yüklenecek Belgeler:

Seçiniz

GERİ DEVAM ET

1981

10. Adım: Tamamla butonuna basarak başvurunuzu gerçekleştiriyorsunuz.

1. Bilgilendirme 2. Seminer Seçimi 3. Kişisel Bilgiler 4. Öğrenim Bilgileri 5. Yabancı Dil 6. Özet



Kayıt tamamladıktan sonra belirtmiş olduğunuz Eposta adresine gönderilecek olan **REFERANS NO**

Seminer Adı : KARATE ANTRENÖR GELİŞİM SEMİNERİ

Cep Tel: 05301111111 **Ev Tel:**

E Posta: aaa@aaa.com **Alan:** TR54 6526 5988
8454 5695 6564
44

Öğrenim Durumu : Lisans

Üniversite : ÜNİVERSİTESİ

Fakülte : FAKÜLTESİ

Bölüm : BÖLÜMÜ

Yabancı Dil : İngilizce - Orta

Tişört Beden: M **Şort Beden:** M

GERİ **TAMAMLA**

